



# WERKBOEKJE

Dit werkboekje is van:

.....

seesoap

maakt handen wassen makkelijker, leuker en beter!

Sees soap



# HANDZEEP DIE JE KUNT ZIEN

Een zichtbare oplossing voor een onzichtbare vijand!

**WE GAAN ONTDEKKEN WAAROM  
HANDEN WASSEN ZO BELANGRIJK IS  
EN HOE JIJ STRAKS ALS ALLERBESTE JE HANDEN  
GOED KUNT WASSEN. LATEN WE BEGINNEN!**



sees soap

# Quiz

## WAAR OF NIET WAAR?

Help Charlie en omcirkel het juiste antwoord

**1** Na het buiten spelen moet je je handen wassen.

Waar Niet waar

**2** Je moet je handen met koud water afspoelen.

Waar Niet waar

**3** Je polsen hoeft je niet te wassen.

Waar Niet waar

**4** Er leven bacteriën op je handen.

Waar Niet waar

**5** Handen wassen zonder zeep maakt niet goed schoon.

Waar Niet waar

**6** 10 seconden handen wassen is genoeg.

Waar Niet waar


Weet jij het juiste antwoord?





## HOE DENK JIJ DAT EEN BACTERIE ERUIT ZIET?

Niets is te gek, maak er wat moois van!





# Puzzelen

## RARA WAAR ZIJN WE NAAR OP ZOEK?

Los het raadsel van de rebus op

### Rebus vraag:



-D

.....



-S

.....



V=M

.....



+E

....



T=H

.....



-machine P=S

.....



....

### Rebus antwoord:



.....



H=C

.....



STA=O

.....



H=L

.....


# Puzzelen

## RARA WAAR ZIJN WE NAAR OP ZOEK?

Vind de woorden verstopt in de woordzoeker

WOORDZOEKER:

T	M	C	E	T	D	N	A	H
W	R	S	A	W	J	J	J	C
A	M	C	W	B	L	A	U	W
T	I	O	X	L	J	H	L	V
E	U	V	I	E	S	O	X	B
R	D	J	F	M	V	L	P	K
Z	G	N	O	O	H	C	S	U
V	E	O	G	J	I	K	X	E
J	G	P	P	E	E	Z	Y	L



Blauw  
Leuk  
Was  
Duim  
Schoon  
Water  
Hand  
Vies  
Zeep

Heb jij ze allemaal  
al gevonden?



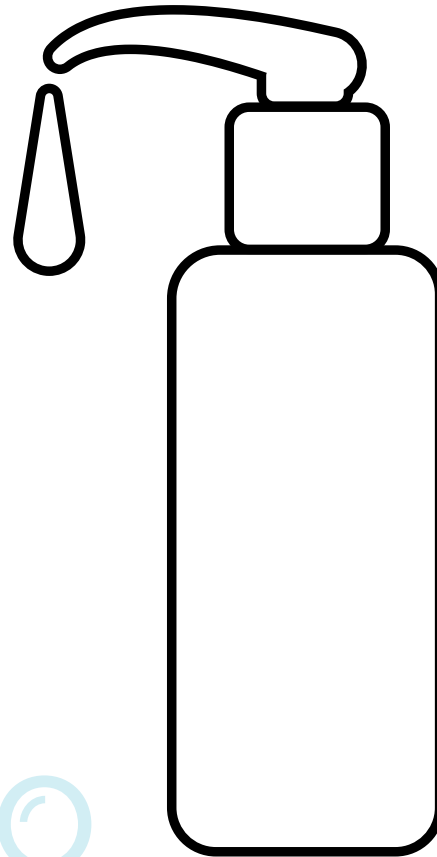





# Kleurplaat

## ONTWERP JE EIGEN SEESOAPFLES

en maak hem zo mooi mogelijk



Welke kleur  
krijgt jouw fles?!



seesoap



# Handen was instructies

## ZO WAS JE JE HANDEN MET SEESOAP



1  
Neem genoeg zeep



2  
Maak de binnenkant schoon



3  
Maak de buitenkant schoon



4  
Schrob goed tussen je vingers



5  
Maak je duimen schoon



6  
Vergeet je nagels niet te boenen



7  
Neem je polsen ook nog mee



8  
Goed afspolen met water



9  
Droog je handen met een papieren doekje



Scan mij voor de instructie video






# Tekenen

## LEG JE HAND OP DIT VEL EN TEKEN 'M OVER

Gelukt? Maak er een mooi kunstwerk van en versier je hand




Raad de plaat!



# HOEVEEL BELLETJES TEL JE IN HET VAK?

Vul het goede antwoord in



sees soap

# De kracht van handzeep

## EXPERIMENT

Laten we beginnen!

wat heb je nodig:



Schoteltje



Pepermolen



Seesoap

- 1 Vul bordje/schoteltje met beetje water uit de kraan
- 2 Draai de pepermolen boven het water
- 3 Steek je vinger erin kijk wat er gebeurt
- 4 Doe handzeep op je vinger en steek dan je vinger in het water om de werking en de kracht van zeep te zien!



Doe dit samen met  
je juf/meester of  
vader/moeder



seesoap



# Puzzelen

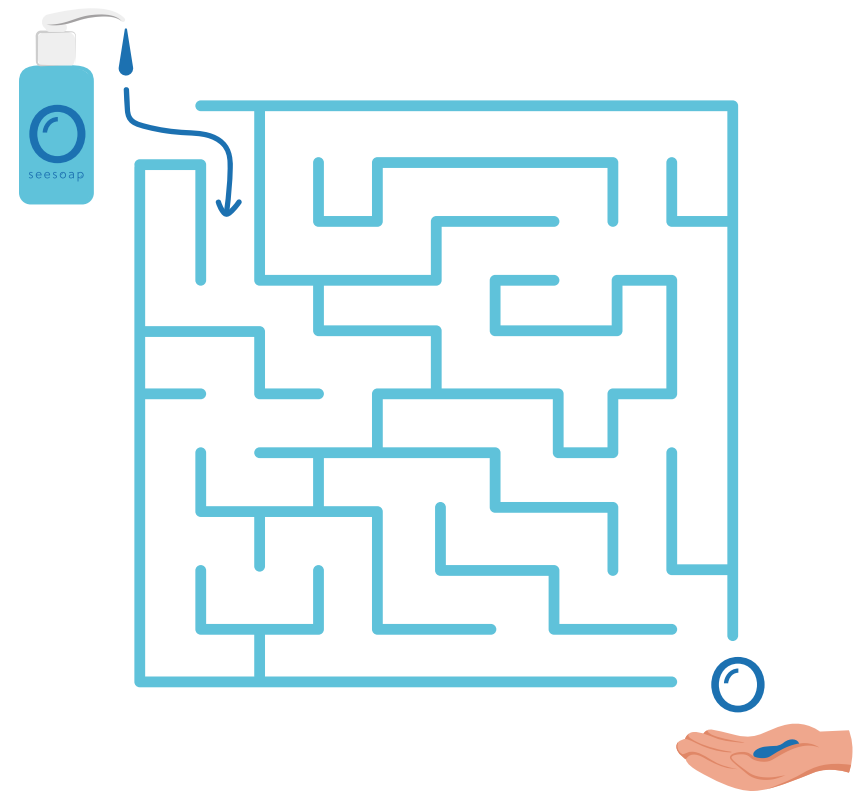
## WEET JIJ DE JUISTE WEG?

Volg het juiste spoor!

Welke lijn brengt Charlie bij de kraan?



Via welke route komt de Sees SOAP op de hand?



sees SOAP

# Kleurplaat



# Hét enige echte Seesoaplied!

## ALLES BLAUW!

Handen wassen – ooh la la. Doe je met ons mee?



Scan mij  
voor de video!

Heb je vieze handen  
Maak ze dan goed schoon  
Met zeep en stromend water  
Dat is heel gewoon

Was ze na het spelen  
En na de wc  
Was ze voor het eten  
Doe met ons mee

### REFREIN:

Want wij gaan wassen wassen wassen wassen wassen  
Heel erg goed  
Wassen wassen wassen wassen  
Kijk hoe je dat doet  
Handen wassen – ooh la la  
Heel je handen blauw  
Handen wassen – ooh la la  
Was je handen gauw  
Handen wassen – ooh la la  
Met Seesoap wordt alles blauw



seesoap

Was je handen na het niezen  
Was ze alle twee  
Wassen voor het koken  
Is een goed idee

Was je handen na het snuiten  
En bij de entree  
Als je net uit school komt  
Was je met ons mee

### REFREIN

Zeep aan de binnenkant  
Zeep op de buitenkant  
Wrijf de vingers in elkaar  
De duimen heen en weer  
Check het nog een keer  
Polen aan de beurt  
Is alles blauw gekleurd?

### REFREIN 2 X



Alles gelukt?

**DAN KUN JIJ JE HANDEN GOED SCHOON WASSEN!**

Ga naar de wasbak en was je handen.

**DAARNA HEB JE DIT HANDENWASDIPLOMA  
DUBBEL EN DWARS VERDIEND, GOED GEDAAN!**



sees soap

## HANDENWAS DIPLOMA

*High five, goed gedaan, jij hebt je handen goed gewassen!*

Dit handwas diploma is van:

.....

Verdiend op:

.....







# Daar komen ze:

## OPLOSSINGEN & ANTWOORDEN

Goed gedaan!

### WAAR / NIET WAAR:

- 1 Waar**  
Juist na verschillende activiteiten zoals buiten spelen of plassen is het belangrijk om je handen goed te wassen.
- 2 Niet waar**  
Het maakt niet uit of je warm of koud water gebruikt.
- 3 Niet waar**  
Je polsen horen ook bij je handen, die moet je dus ook goed mee wassen!
- 4 Waar**  
Wel meer dan één miljoen zelfs! Maar schrik niet, dit is niet erg. Het is dus wel belangrijk om vaak en goed je handen te wassen.
- 5 Waar**  
Zeep is nodig om viezigheid weg te halen en je handen goed schoon te maken tijdens het wassen.
- 6 Niet waar**  
Om je handen echt goed schoon te maken moet je 20 seconden zeppen en wassen.

### REBUS VRAAG:

Hoe lang moet je handen wassen?

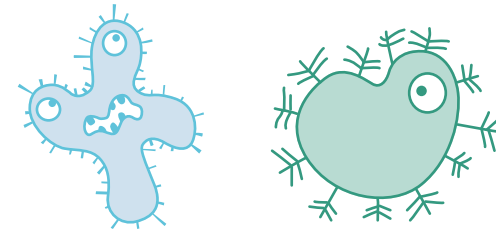
### REBUS ANTWOORD:

20 seconden of langer

### RAAD DE PLAAT BELLETJES:

30 BELLETJES

### BACTERIE TEKENING VOORBEELDEN:



sees<sup>o</sup>ap

maakt handen wassen makkelijker, leuker en beter!



OOK SEESOAP IN DE KLAS OF THUIS?

LEUK, BESTEL IN WEBSHOP OF NEEM CONTACT OP:

**Michelle**

michelle@sees<sup>o</sup>ap.nl

06-30896026

**Sophie**

sophie@sees<sup>o</sup>ap.nl

06-42572295



SEESOAP.NL